

Letno poročilo 2008





Loterija Slovenije, d. d.
Letno poročilo 2008
April 2009

Tisk: Cicero d.o.o.

www.loterija.si

Kazalo

Stran 002	1. UVOD
Stran 003	1.1 PREDSTAVITEV DRUŽBE
Stran 004	1.2 KLJUČNI POSLOVNI PODATKI
Stran 005	1.3 POMEMBNI DOGODKI
Stran 006	1.4 NAGOVOR PREDSEDNIKA UPRAVE
Stran 008	1.5 POROČILO NADZORNEGA SVETA
Stran 010	1.6 UPRAVLJANJE DRUŽBE
Stran 012	2. POSLOVNO POROČILO
Stran 012	2.1 POSLANSTVO, VIZIJA, STRATEŠKE USMERITVE
Stran 013	2.2 TRŽENJE
Stran 018	2.3 NALOŽBE IN RAZVOJ
Stran 020	2.4 UPRAVLJANJE S TVEGANJI
Stran 021	2.5 ANALIZA USPEŠNOSTI POSLOVANJA
Stran 024	2.6 DRUŽBENO ODGOVORNO PODJETJE
Stran 026	2.7 NAČRTI IN NAPOVEDI
Stran 028	3. RAČUNOVODSKO POROČILO
Stran 028	3.1 RAČUNOVODSKI IZKAZI
Stran 028	3.1.1 BILANCA STANJA
Stran 031	3.1.2 IZKAZ POSLOVNEGA IZIDA
Stran 032	3.1.3 IZKAZ DENARNIH TOKOV
Stran 034	3.1.4 IZKAZ GIBANJA KAPITALA
Stran 036	3.2 REVIZORJEVO POROČILO

Celotno revidirano letno poročilo Loterije Slovenije za 2008 je na vpogled na sedežu družbe, Gerbičeva ulica 99, Ljubljana, v času od 9. do 13. ure.

Sreča je majhna mavrica v velikem pričakovanju.

V mavrici je veliko barv: svetlih in temnih, hladnih in toplih, pa veselih in žalostnih. Vsaka ima svoj značaj.

Obarvali smo naše letno poročilo. Ker smo ponosni nanj in na naše poslovne rezultate. Obarvali smo ga z barvami, ki zavedno ali nezavedno pohajkujejo skozi naše življenje.

Modra barva je najgloblja barva med vsemi. Modrina ponese človeka na brezpotja neskončnosti. Modro je nebo in morje. Modra je ptica sreče. Vedno blizu pa tako daleč. Hrepenenje za koščkom sreče, ki je vsajeno človeku od rojstva in ga spremlja vse življenje. In želje tudi najdejo srečo. Mi to vemo. In poskrbimo, da vaša iskanja sreče prinašajo lepše dneve.

Rdeča barva je barva življenja, strasti, ljubezni. Vleče za seboj mladost, zdravje pa tudi bogastvo. Vrtnice se ponašajo z rdečo barvo! Tudi v rdeči barvi je skrito naše poslanstvo. Kaj niso naši nadpovprečni rezultati v lanskem letu znak vitalnosti? Kaj ni nadpovprečna izpolnitev vizije in preseganje vseh ključnih ciljev znak polnega življenja poslovnega sistema? Polna in nenehno razvijajoča gospodarska enota, ki vlaga v jutrišnji dan. Ki bo znala, kljub pesimističnim napovedim, prisluhniti zahtevam tržišča in se prilagajati vsem spremembam. V vaše zadovoljstvo in tudi zadovoljstvo ter samopotrditve vseh zaposlenih. Naj se le ponaša življenje z rdečo barvo!

Zelena barva je prepojena s simboli skrivnosti. Prinaša upanje. Tako kot pomlad. Prve trave prinašajo želje po soncu. Zelenina narave pomirja in se najbolj dotakne človeka. Je barva občutljivosti in drobnega posluha za ljudi. Lahko bi jo pridali našemu odnosu, do vseh ljudi, ki iščejo srečo v naših igrah. Posebej želimo odgovorno pripravljati in ponujati naše barve sreče, da ne bi prišlo do odvisnosti od iger. K temu nas zavezuje kodeks ter standardi družbene odgovornosti, ki smo jih sprejeli in se jih skušamo držati.

Rumena barva je barva sonca, žitnega polja. Vriskajoča, nikoli ulovljiva. Mladostno igriva. Kot tiha in prastara pretakanja in iskanja drobnih trenutkov sreče. Je kje na svetu človek, ki mu je malo mar za drobnarije nasmejanih trenutkov? Vseeno kakšnih in kako obarvanih. Z našim poslanstvom prihajamo nasproti drobnim iskanjem nasmehov. Mogoče lovimo skupaj sonce. Za danes in za jutri. Za tisoč drobnih trenutkov veselja. Zato nam vsa tiha pričakovanja iskalcev srečnega trenutka nalagajo nove izzive in nove naloge. Prepričani smo, da bomo uspeli.

Veseli smo, ker naše delo in naši uspehi prinašajo barve med ljudi. Vse kar počnemo naj obarva vsakdanjik.

Za vse naj bo sreča.

1.1 PREDSTAVITEV DRUŽBE

Osebnostna izkaznica

Ime družbe: Loterija Slovenije, d. d.
Sedež: Gerbičeva ulica 99, 1000 Ljubljana
Dejavnost: 92.002 prirejanje iger na srečo, razen v igralnicah
Matična številka: 5022053
Davčna številka: 24224308
Registracija: Okrožno sodišče v Ljubljani, številka vložka: 1/00841/00, dne 28. 09. 1989
Osnovni kapital: 3.099.649,00 EUR
Število delnic: 74.280

Predsednik uprave: Tim Kocjan
Člani uprave: Irena Medvešek
Darja Vidic
Franci Križan
Predsednik nadzornega sveta: Boris Šuštaršič

Dejavnost

Primarna dejavnost Loterije Slovenije je prirejanje klasičnih iger na srečo, ki jih delimo na:

- **številčne loterije:** Loto in Astro,
- **igre s trenutno znanim dobitkom:** Ekspres loterija, Hip loterija, Kviz srečka in Izredna srečka
- **tombole:** 3x3 plus 6 in Deteljica.

Lastniška struktura

Delničarji	Število delnic	Delež v %
Fundacija za financiranje invalidskih in humanitarnih organizacij - FIHO	29.712	40
Kapitalska družba - KAD	18.570	25
Slovenska odškodninska družba - SOD	11.142	15
Fundacija za financiranje športnih organizacij - FSO	7.428	10
Zaposleni, nekdanji zaposleni in upokojenci	7.428	10
Skupaj	74.280	100

Loterija Slovenije v skladu z Zakonom o igrah na srečo nima lastniških naložb v drugih pravnih osebah.

uprave nadaljujeta svoj mandat. Ireni Medvešek, dosedanji članici uprave za finančno računovodsko področje in Darji Vidic, dosedanji članici uprave za splošno, pravno in upravno področje, pa je mandat prenehal z dnem 12. 2. 2009.

5. 2. 2009 so bile delničarjem izplačane vmesne dividende v skupni višini 1.485.600 EUR.

V februarju 2009 smo pričeli z reorganizacijo družbe, v marcu pa s prenovno poslovnih procesov v družbi.

Januarja 2009 smo pričeli s prodajo prenovljene igre Astro.

Februarja 2009 smo spremenili strukturo dobitkov v igri Loto v prid glavnemu dobitku Sedmici in prenovili dodatno igro Loto plus.

Pomembnejši dogodki po zaključku leta 2008

8. 1. 2009 je potekala XI. redna skupščina Loterije Slovenije. Prisotni delničarji, ki so zastopali 92,5 odstotkov osnovnega kapitala družbe, so sprejeli spremembe in dopolnitve statuta družbe, ki se nanašajo na uskladitev dejavnosti družbe z Uredbo o standardni klasifikaciji dejavnosti, prenosljivost delnic družbe, sestavo in delovanje uprave, možnost izplačila bilančnega dobička delavcem skladno z zakonom ter možnost izplačila vmesnih dividend. Prisotni delničarji so odpoklicali člana nadzornega sveta mag. Janeza Sodrznika in imenovali novega člana nadzornega sveta dr. Aleksa Lea Vesta.

Na 9. seji nadzornega sveta, dne 28. 1. 2009, je nadzorni svet v skladu s 66. členom statuta družbe soglasno sprejel sklep o preoblikovanju obstoječe štiričlanske uprave družbe v dvočlansko tako, da Tim Kocjan kot predsednik uprave družbe in Franci Križan kot član

finančne trge je zaznamoval drastičen padec delniških indeksov,

članica uprave za področje prodaje Marjeta Brataševac je zaključila svoj mandat 8. 6. 2008,

upravi družbe v sestavi Tim Kocjan, Irena Medvešek in Darja Vidic je 8. 10. 2008 potekel mandat,

nadzorni svet je na svoji 6. seji 30. 9. 2008 imenoval novo upravo družbe v sestavi Tim Kocjan, Irena Medvešek, Darja Vidic in Franci Križan. Mandat nove uprave je začel teči z 9. 10. 2008.

1.3 POMEMBNI DOGODKI

Pomembnejši dogodki v letu 2008

dosegli smo najvišji promet iz naslova prirejanja klasičnih iger na srečo od leta 1998 dalje, ko se je Loterija Slovenije preoblikovala v delniško družbo,

za uporabnike koncesijskih dajatev smo realizirali najvišji znesek sredstev od leta 1998 dalje,

v okviru družine Loto smo uvedli dodatno igro Loto plus,
nadgradili smo igro Lotko in igralcem ponudili pet novih vrst dobitkov,

priredili smo dva izredna kroga igre Super Loto,

prenovili smo računovodski program z namenom uvedbe modernih orodij za poslovno obveščanje,

prenovili smo spletne strani,

sprejeli smo kodeks tržnega komuniciranja,

1.2 KLJUČNI POSLOVNI PODATKI

v EUR

Kazalniki	2005	2006	2007	2008
Promet od iger na srečo	84.888.762	88.037.364	89.494.871	118.116.425
Čisti poslovni izid	4.582.282	4.348.743	3.168.534	3.821.046
Koncesijske dajatve	18.819.404	18.696.812	18.635.557	25.430.645
Bilančna vsota – 31.12.	34.001.957	35.211.075	38.319.455	42.936.691
Kapital – 31.12.	23.449.825	25.596.296	25.940.112	26.544.683
Dodana vrednost na zaposlenega	135.236	142.948	118.006	157.652
Število zaposlenih – 31.12.	71	66	67	65

1.4 NAGOVOR PREDSEDNIKA UPRAVE

Loterija Slovenije je leto 2008 zaključila zelo uspešno. Presegli smo ključne zastavljene poslovne cilje in uspešno uresničevali načrtane strateške usmeritve ter s tem v polni meri izpolnjevali našo vizijo in poslanstvo. Iz naslova prirejanja iger na srečo smo dosegli največji promet v samostojni državi in hkrati najvišji znesek koncesijskih dajatev za Fundacijo za financiranje invalidskih in humanitarnih organizacij ter Fundacijo za financiranje športnih organizacij do sedaj.

Promet od iger na srečo, ki smo ga ustvarili v višini 118 milijonov EUR, se je v primerjavi z letom 2007 povečal za 32 odstotkov, načrtovani promet smo presegli za 27 odstotkov. Koncesijske dajatve smo realizirali v višini 25 milijonov EUR, kar predstavlja 36 odstotkov več kot v letu poprej in 42 odstotkov več kot smo načrtovali.

K tako dobrim poslovnim rezultatom je v največji meri prispevala naša najpomembnejša igra Loto, ki je s 102,4 milijoni EUR predstavljala kar 87 odstotkov prometa Loterije Slovenije v letu 2008. Doseženo raven smo dosegli:

- z daljšimi zaporednimi prenosi glavnega dobitka,
- z razvejano prodajno mrežo, ki smo jo v zadnjih treh letih razširili za več kot petkrat,
- z nadgradnjo igre Loto z uvedbo nove dodatne igre Loto plus, kjer lahko z že izbranimi Loto številkami igralci sodelujejo še v dodatnem žrebanju za dobitke Loto plus,
- v dodatni igri Lotko smo uvedli šest vrst dobitkov.

Zadovoljni smo bili tudi s prodajo iger s trenutno znanim dobitkom, s katerimi smo dosegli 11 odstotkov prometa. Slabše prodajne rezultate smo beležili s prodajo tombol.

Leto 2008 je bilo uspešno tudi za lastnike Loterije Slovenije. Rast prodaje in izboljšanje stroškovne učinkovitosti sta vplivala na izboljšanje dobičkonosnosti poslovanja, saj se je čisti dobiček v primerjavi z letom poprej povečal za 20 odstotkov. Že v februarju 2009 smo skladno s sklepom uprave in nadzornega sveta izplačali vmesne dividende v skupnem znesku 1,5 milijonov EUR oziroma 20 EUR na delnico. Uprava družbe in nadzorni svet bosta lastnikom na redni letni skupščini za leto 2008 predlagala tudi še izplačilo dividend v višini 37 EUR na delnico.

V letu smo 2008 dosegli 116,9 milijonov EUR poslovnih prihodkov, 111,7 milijonov EUR poslovnih odhodkov in 5,1 milijonov EUR poslovnega izida iz poslovanja. Globalna finančna kriza pa se je odrazila na negativnem finančnem izidu iz naslova finančnih naložb, kar je vplivalo na znižanje dobička pred obdavčitvijo, ki je bil dosežen v višini 4,9 milijonov EUR. Na zaostrene razmere na trgu kapitala smo se odzvali z aktivnim upravljanjem portfelja obveznic in povečanjem deleža bančnih depozitov.

V letu 2008 smo nadaljevali z realizacijo strateških nalog iz Strateškega načrta Loterije Slovenije za obdobje 2007 - 2011:

- krepili smo prodajo obstoječih iger in upravljali s portfeljem iger,
- pri razvoju novih prodajnih poti smo nadaljevali s projektom prodaje igre na srečo Loto preko spleta; zaključek projekta je predviden v letu 2009,
- nadaljevali smo z izvajanjem projekta s tujim prirediteljem iger na srečo z namenom prirejanja skupne igre,
- prepoznavnost blagovne znamke Loterije Slovenije smo krepili preko učinkovitega korporativnega in tržnega komuniciranja.

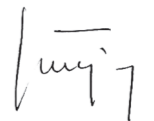
Pri vseh aktivnostih so nam vodilo naši igralci, ki nam s svojimi pričakovanji, željami in zahtevami postavljajo nove izzive in merila pri ponudbi naših iger na srečo.

Veliko pozornost smo namenjali družbeno odgovornemu načinu prirejanja iger na srečo, ki preprečuje odvisnost prebivalstva od iger na srečo. Loterija Slovenije je na prenovljeni spletni strani oblikovala posebno poglavje o družbeni odgovornosti s sprejetim kodeksom, standardi in drugimi podobnimi vsebinami. V sodelovanju z ustanovo „Odsev se sliši“ je zagotovila ustrezno terapevtsko pomoč osebam, ki imajo težave z zasvojenostjo z igrami na srečo.

Dobri poslovni rezultati so tako v letu 2008 kot tudi v preteklih letih rezultat vlaganj v razvoj in permanentnega usposabljanja zaposlenih. Pripadnost zaposlenih je ob dobrih delovnih pogojih, možnostih izobraževanja in dobrem poslovanju zelo visoka.

Napovedi gospodarskih gibanj za prihodnje obdobje so tako v svetovnem kot tudi v slovenskem merilu precej pesimistične. Glede na negotovo ekonomsko okolje, v katerem se nahajamo, ocenjujemo, da je v naslednjem obdobju z vidika optimiziranja poslovanja in iskanja notranjih rezerv potrebno več pozornosti posvetiti reorganizaciji družbe in prevetritvi vseh poslovnih procesov. Zato smo te naloge dodatno vključili v strateške naloge za naslednje obdobje. Prepričani smo, da je poleg realizacije ostalih ključnih strateških nalog, ki so predvsem tržno naravnane, prav realizacija zgoraj navedenih nalog eden od osnovnih predpogojev za nadaljevanje uspešnega delovanja družbe v bodoče in doseganje zastavljenih strateških ciljev Loterije Slovenije v naslednjem petletnem obdobju.

Tim Kocjan
Predsednik uprave



1.5 POROČILO NADZORNEGA SVETA

Način in obseg preverjanja vodenja družbe med letom

Nadzorni svet družbe Loterija Slovenije, d. d. (v nadaljevanju družba) je skladno z zakonskimi pristojnostmi ter že izoblikovano prakso njegovega delovanja tudi v letu 2008 celovito in tekoče spremljal delovanje družbe in preverjal delo njene uprave.

Nadzorni svet se je v letu 2008 sestel na petih rednih in eni korespondenčni seji. Časovno zaporedje, v katerem so se odvijale seje nadzornega sveta, je zagotavljalo redno in tekoče obravnavanje informacij o poslovanju družbe. To je omogočilo ustrezno seznanjenost nadzornega sveta z doseženimi poslovnimi rezultati kot tudi uresničevanjem zastavljenih ciljev iz poslovnega načrta.

Marca 2008 se je nadzorni svet seznanil s poslovanjem družbe v letu 2007 na podlagi revidiranih računovodskih izkazov. V skladu z določbami Zakona o gospodarskih družbah je skupaj z upravo oblikoval bilančni dobiček za leto 2007 in pripravil predlog delitve bilančnega dobička za leto 2007, ki ga je dokončno sprejela skupščina delničarjev 15. 5. 2008. Nadzorni svet je obravnaval in preveril letno poročilo uprave družbe za leto 2007 z revizijskim poročilom, nanj ni imel pripomb in ga je v celoti potrdil. Nadzorni svet je sprejel tudi Poročilo nadzornega sveta Loterije o preverjanju letnega poročila družbe Loterija Slovenije, d. d. za leto 2007. Za izdelavo revizije za poslovno leto 2008 je nadzorni svet skupščini predlagal imenovanje revizijske družbe AUDITOR d.o.o. iz Ptuja. Nadzorni svet se je seznanil s celotnim gradivom za X. skupščino in z njim soglašal. Nadzorni svet je sprejel odpoved pogodbe o zaposlitvi, ki jo je podala članica uprave Marjeta Brataševc.

Na seji 20. 6. 2008 se je nadzorni svet seznanil z oceno poslovanja za obdobje januar-junij 2008, s kazalniki poslovanja, z izvršenimi sklepi X. skupščine, s poročilom o projektu Albanija in z informacijo o prirejanju internetnih iger v Loteriji Slovenije, d. d. Nadzorni svet je zadolžil upravo za pripravo podlage za odločanje o spremembi števila članov uprave. Septembra 2008 je nadzorni svet obravnaval rezultate poslovanja družbe v prvem polletju leta 2008. Uprava je za nadzorni svet pripravila tudi oceno poslovanja družbe za leto 2008. Nadzorni svet se je seznanil s poročilom o projektu Albanija, ki ne daje pričakovanih rezultatov. Nadzorni svet je ugotovil, da bo upravi družbe 8. 10. 2008 potekel mandat, zato je na predlog predsednika nadzornega sveta in skladno z določili statuta družbe za naslednje petletno mandatno obdobje imenoval novo upravo v sestavi Tim Kocjan kot predsednik družbe ter Darja Vidic, Irena Medvešek in Franci Križan kot člani uprave. Člani nadzornega sveta so prejeli predlog sprememb statuta družbe ter

pooblastili upravo za pripravo predloga sklica skupščine družbe, na kateri bodo delničarji obravnavali in odločali o predlogu sprememb statuta družbe.

V novembru 2008 se je nadzorni svet seznanil z dnevnim redom XI. skupščine družbe in obravnaval gradivo za skupščino. Nadzorni svet se je seznanil tudi s pregledom strukture prometa od iger na srečo za zadnjih pet let in z vprašanji sistemske regulacije njihovega prirejanja.

Predsednik nadzornega sveta je 9. 12. 2008 izjemoma sklical korespondenčno sejo zaradi opredelitve nadzornega sveta do nasprotnih predlogov, ki jih je Fundacija za šport poslala v zvezi s predlogom sprememb in dopolnitev statuta.

Na zadnji seji nadzornega sveta v letu 2008 je bil obravnavan in potrjen plan Loterije Slovenije za leto 2009. Uprava družbe je v planu za leto 2009 v ospredje postavila maksimiranje učinkov za svoje deležnike s primernim obsegom zbranih sredstev za uporabnike koncesijskih dajatev in z načrtovanim čistim dobičkom.

Ob preverjanju rezultatov poslovanja, prikazanih v letnem poročilu, je nadzorni svet ugotovil, da je uprava družbe zelo uspešno vodila poslovanje in izpolnila pričakovanja nadzornega sveta glede realizacije postavljenih poslovnih ciljev.

Preveritev letnega poročila ter stališče do revizijskega poročila

V postopku obravnave in preveritve letnega poročila je nadzorni svet ugotavljal, da je letno poročilo sestavljeno jasno, pregledno in v skladu z določili Zakona o gospodarskih družbah in veljavnimi računovodskimi standardi. Poslovno poročilo podaja bogat prikaz celotnega poslovanja, položaja in razvoja družbe ter zajema podatke o pomembnih poslovnih dogodkih, o načrtovanem razvoju, investicijah in perspektivah družbe.

Nadzorni svet je predloženo letno poročilo družbe natančno pregledal in preveril, nanj nima pripomb in ga v celoti sprejema. Prav tako ugotavlja, da je prejel tudi poročilo o opravljeni reviziji za leto 2008, njegovo mnenje k revizijskemu poročilu je pozitivno in brez pripomb.

Letno poročilo je revidirala AUDITOR REVIZIJSKA DRUŽBA d.o.o. PTUJ, ki je opravila pregled poslovanja ter izdelala revizijsko poročilo, ki je pozitivno in brez pripomb ter zagotavlja, da so bili računovodski izkazi izdelani v skladu z določili slovenskih računovodskih standardov in da so podatki v vseh pogledih resnični in izkazujejo pošten prikaz poslovnega in finančnega položaja družbe na dan 31. 12. 2008.

Na podlagi navedenega je nadzorni svet na svoji seji dne 7. 4. 2009 sprejel

SKLEP:

Nadzorni svet je ugotovil, da je letno poročilo pripravljeno kakovostno in da ustreza vsem zakonskim zahtevam ter zahtevam Slovenskih računovodskih standardov. Letno poročilo lastnikom in javnosti omogoča celovit vpogled v poslovanje in rezultate v letu 2008 ter v načrtovani razvoj in pričakovanja poslovnih rezultatov v prihodnjih letih.

Nadzorni svet Loterije Slovenije, d. d. je obravnaval in preveril letno poročilo uprave družbe za leto 2008 z revizijskim poročilom AUDITOR REVIZIJSKA DRUŽBA d.o.o. PTUJ, nanj nima pripomb in ga potrjuje v celoti, tako da je letno poročilo Loterije Slovenije, d. d. za leto 2008 potrjeno in sprejeto.

Ljubljana, 7. 4. 2009

Boris Šuštaršič
Predsednik nadzornega sveta

1.6 UPRAVLJANJE DRUŽBE

Organi družbe so skupščina, nadzorni svet in uprava.

Skupščina

Na X. skupščini družbe, ki je bila 15. 5. 2008, so bili prisotni delničarji, ki so predstavljali 93 odstotkov zastopanega osnovnega kapitala. Delničarji družbe so se seznanili z letnim poročilom družbe za leto 2007, s poročilom nadzornega sveta družbe o načinu in obsegu preverjanja vodenja v družbi v poslovnem letu 2007 ter s stališčem nadzornega sveta do revizijskega poročila. Na podlagi tega je skupščina potrdila in odobrila delo uprave in nadzornega sveta v poslovnem letu 2007 ter jima podelila razrešnico. Obravnavala in sprejela je sklep o uporabi bilančnega dobička za leto 2007, določila višino dividend ter višino nagrade nadzornemu svetu. Imenovala je revizorja za revidiranje računovodskih izkazov za poslovno leto 2008.

Nadzorni svet

Nadzorni svet je na dan 31. 12. 2008 sestavljalo deset članov:

Predsednik nadzornega sveta Boris Šuštaršič

Člani nadzornega sveta – predstavniki delničarjev:

- Aleš Kardelj, namestnik predsednika
- mag. Janez Jug
- mag. Janez Sodrznik
- Jernej Lampret
- Irena Linzner

Član nadzornega sveta – predstavnik Vlade Republike Slovenije:

- mag. Zdravko Luketič

Člani nadzornega sveta – predstavniki delavcev:

- Damjana Križnik
- Simona Fink
- Bojan Špende

Uprava

Upravo družbe so na dan 31. 12. 2008 sestavljali predsednik in trije člani:

- Tim Kocjan, predsednik uprave
- Irena Medvešek, članica uprave za finančno in računovodsko področje
- Darja Vidic, članica uprave za splošno, pravno in upravno področje
- Franci Križan, član uprave za trženje

2. POSLOVNO POROČILO

2.1 POSLANSTVO, VIZIJA, STRATEŠKE USMERITVE

Poslanstvo

Loterija Slovenije ob upoštevanju človeških potreb po igri zadovoljuje pričakovanja in potrebe igralcev, lastnikov, države in zaposlenih. Družba zagotavlja preko vplačanih koncesijskih dajatev Fundaciji za financiranje invalidskih in humanitarnih organizacij ter Fundaciji za financiranje športnih organizacij stabilno financiranje invalidskih, humanitarnih in športnih organizacij.

Vizija

Loterija Slovenije bo najboljša pri zaznavanju želja igralcev in prevajanju le-teh v igre na srečo ob upoštevanju družbeno odgovornega igranja.

Strateške usmeritve

Za uspešno uresničevanje postavljene vizije in izvajanje poslanstva je Loterija Slovenije v naslednjih petih letih opredelila naslednje temeljne strateške usmeritve:

- obdržala bo vlogo ključnega akterja na trgu klasičnih iger na srečo v Sloveniji,
- pospešeno bo vlagala v raziskave in razvoj novih iger,
- dosegala bo zmerno, a stabilno rast obsega prodaje v skladu s sprejetimi letnimi plani,

- višino sredstev iz naslova koncesijskih dajatev bo zagotavljala v skladu s sprejetimi letnimi plani,
- zagotavljala bo ustrezen donos na kapital, ki bo lastnikom, v skladu s sprejeto dividendno politiko, omogočal izplačilo stabilnih letnih dividend,
- dosledno bo uresničevala strategijo družbeno odgovornega prirejanja iger na srečo,
- kadrovsko strukturo bo okrepila tako, da bo lahko uspešno obvladovala vse izzive, ki jih pred njo nalaga spreminjajoče se tržno okolje in aktualna gospodarska kriza.

2.2 TRŽENJE

Igre na srečo so po Zakonu o igrah na srečo tiste igre, pri katerih imajo udeleženci za plačilo določenega zneska enake možnosti zadeti dobitke, izid igre pa je izključno ali pretežno odvisen od naključja ali kakšnega negotovega dogodka.

V letu 2008 smo realizirali rekordnih 118 milijonov EUR prometa. Načrtovane cilje smo presegli za 27 odstotkov, realizacijo leta 2007 pa za 32 odstotkov. Kupci so pri enem nakupu naših iger na srečo v povprečju porabili 9 EUR.

Prodajni program Loterije Slovenije je v letu 2008 obsegal osem vrst klasičnih iger na srečo.

Tabela: Promet Loterije Slovenije v letu 2008

Igra	Leto 2007	Plan 2008	Leto 2008	INDEKS	
				4/2	4/3
1	2	3	4	5	6
Loto	73.710.944	76.320.000	102.354.365	139	134
Astro	611.273	680.000	988.813	162	145
Številčne loterije	74.322.217	77.000.000	103.343.178	139	134
Ekspres loterija	1.662.117	1.500.000	1.805.724	109	120
Hip loterija	1.121.763	1.500.000	802.120	72	53
Izredna srečka	7.920.801	8.850.000	8.715.574	110	98
Kviz srečka	1.457.956	1.400.000	1.186.725	81	85
Igre s trenutno znanim dobitkom	12.162.637	13.250.000	12.510.143	103	94
3x3 plus 6	2.413.740	2.000.000	1.806.572	75	90
Deteljica	596.277	450.000	456.532	77	101
Tombole	3.010.017	2.450.000	2.263.104	75	92
Športna napoved		300.000			
SKUPAJ	89.494.871	93.000.000	118.116.425	132	127

Številčne loterije Loto

Loto je najbolj priljubljena in najpopularnejša klasična igra na srečo v Sloveniji. Udeleženec mora v igri za glavni dobitek Sedmica pravilno napovedati sedem števil iz množice 39-ih števil. Žrebanja so 2-krat tedensko in jih prenaša nacionalna televizija vsako sredo in nedeljo zvečer.

Loterija Slovenije prireja igro Loto od leta 1962 dalje. Rekordni dobitek smo izplačali leta 2005, ko je glavni dobitek Sedmica znašal kar 3,2 milijona EUR.

Igro Loto smo tudi v letu 2008 nadgradili:

- uvedli smo dodatno igro Loto plus, kjer lahko igralci z že izbranimi Loto številkami sodelujejo še v dodatnem žrebanju za dobitke Loto plus,
- v dodatni igri Lotko, ki jo predstavlja šestmestna številka, smo uvedli šest vrst dobitkov,

- priredili smo dva izredna kroga Super Lota z garantiranim skladom za Sedmico v višini 1 milijon EUR. Novost v decembrskem krogu Super Lota je bila ta, da smo milijon EUR dejansko tudi izplačali. Ker dobitna kombinacija za Sedmico ni bila vplačana, vplačana pa ni bila niti kombinacija za dobitek Šest in dodatna, si je milijon EUR razdelilo 16 igralcev, ki so vplačali pravilno kombinacijo za dobitek Šestica.

V letu 2008 smo s prodajo igre Loto realizirali 102,4 milijone EUR prometa, kar predstavlja 87 odstotkov prometa Loterije Slovenije. Načrtovane vrednosti smo presegli za 34 odstotkov, prodajne rezultate leta 2007 pa za 39 odstotkov.

Najvišji dobitek Sedmica je bil izplačan v višini 1,8 milijonov EUR. Glavni dobitek smo v letu 2008 izžrebali desetkrat, trikrat sta bila dobitnika dva. Najvišji sklad za dobitke Lotko je znašal dober milijon EUR. V letu 2008 je bila dobitna kombinacija v igri Lotko vplačana enajstkrat.

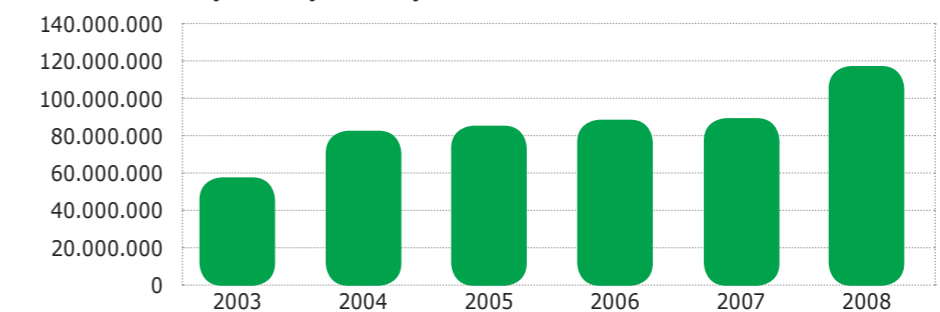
Prodaja iger na srečo Loterije Slovenije v zadnjih petih letih

Vrednostna prodaja iger na srečo iz leta v leto narašča. Rast vrednostne prodaje je posledica aktivnosti in sprememb, ki jih je družba uvajala v zadnjih letih. Prodaja iger na srečo se je v letu 2008 glede na leto 2003 podvojila.

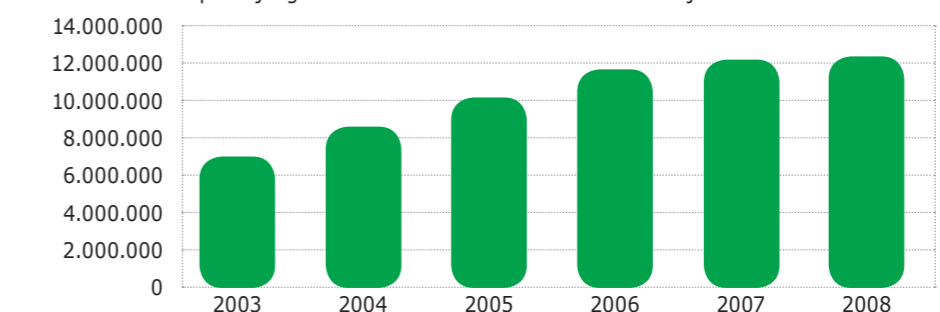
Tabela: Promet Loterije Slovenije v obdobju 2003 – 2008 v EUR

Leto	Promet	Verižni indeks
2003	58.709.049	
2004	81.053.121	138
2005	84.888.758	105
2006	88.014.611	104
2007	89.494.871	102
2008	118.116.425	132

Graf: Promet Loterije Slovenije v obdobju 2003 – 2008 v EUR



Graf: Vrednostna prodaja iger s trenutno znanim dobitkom v obdobju 2003 – 2008 v EUR



Tombole

Tombola je po osnovni definiciji igra na srečo, pri kateri o dobitkih odloča izžrebanje števil. Loterija Slovenije prireja dve igri, ki jih uvrščamo med tombole: Deteljica je klasična tombola, medtem ko je 3x3 plus 6 kombinacija tombole in številčne loterije. Igralci sodelujejo v igrah z nakupom tablic. Žrebanja tombol so javna in jih prenaša nacionalna televizija: žrebanja 3x3 plus 6 so ob ponedeljkih, žrebanja Deteljice pa ob četrtekih.

S prodajo tombol smo v letu 2008 realizirali 2 odstotka vrednostnega prometa Loterije Slovenije. Vrednostna prodaja tombol je bila za 25 odstotkov nižja kot leta 2007, realizirali smo 92 odstotkov plana. Pri igri 3x3 plus 6 smo izplačali pet glavnih dobitkov 3x3, najvišji je bil vreden 145 tisoč EUR. V igri Deteljica so bili izplačani štiri glavni dobitki Tombola, najvišji je bil vreden 42 tisoč EUR.

Igre Športna napoved, ki smo jo načrtovali s planom za leto 2008, nismo realizirali, ker je v času reševanja vloge za pridobitev koncesije postala nezanimiva, saj je v tem obdobju Športna loterija v okviru igre Prve stave začela sprejemati vplačila za športne dogodke.

Igre s trenutno znanim dobitkom

Kot pove že ime samo, gre za igre, kjer je rezultat znan takoj ob nakupu. V letu 2008 smo izdali devet novih serij v skupni količini 10 milijonov srečk. Srečke Loterije Slovenije odlikujejo visoki skladi za dobitke, ki presegajo 60 odstotkov emisijske vrednosti srečk. Na voljo so na 1.168 prodajnih mestih po Sloveniji.

S prodajo iger s trenutno znanim dobitkom - srečk smo v letu 2008 realizirali 11 odstotkov prometa Loterije Slovenije. Vrednostno smo prodali 3 odstotke več srečk kot leta 2007, realizirali smo 94 odstotkov plana. Ponudba srečk obeh prirediteljev klasičnih iger na srečo na slovenskem trgu iz leta v leto narašča, vendar smo kljub temu v zadnjih petih letih uspeli povečevati vrednostno prodajo srečk.

V vsakem krogu igre Loto smo v povprečju izžrebal 88 tisoč dobitkov, kar je zaradi uvedbe dodatne igre Loto plus in razgradnje Lotko številke 61 odstotkov več kot v letu 2007 oz. 2,5-krat več kot leta 2006.

Astro

Igra Astro je podobna igri Loto. V njej igralci sami izbirajo in napovedujejo, katera številka v posameznem stolpcu bo izžrebana. Žrebanja so javna in jih prenaša nacionalna televizija vsak torek zvečer.

S prodajo igre Astro smo v letu 2008 realizirali 1 odstotek vrednostne prodaje Loterije Slovenije. Plan smo presegle za 45 odstotkov, promet je bil za 62 odstotkov višji kot v letu 2007.

Glavni razlog za porast prometa je bila višina glavnega dobitka. Decembra 2008 je bil dobitek Astro izžreban po kar 80-ih tednih prenosov. Dobitek je znašal rekordnih 214 tisoč EUR.

Prodajna mreža

Celotna prodajna mreža obsega 1.168 prodajnih mest, od tega je 844 prodajnih mest, kjer prodajamo celoten program naših iger ter 324 prodajnih mest, kjer prodajamo le igre s trenutno znanim dobitkom. S posameznim prodajnim mestom, ki vsebuje celoten program naših iger, v povprečju pokrivamo 2.400 prebivalcev. Trenutno se naša prodajna mesta nahajajo v 339-ih različnih krajih po Sloveniji.

Prodajno mrežo delimo na primarno prodajno mrežo in sekundarno prodajno mrežo.

V primarno prodajno mrežo so vključena prodajna mesta, v katerih predstavlja prodaja iger na srečo pretežno dejavnost. Sestavljajo jo samostojni podjetniki ter družbe z omejeno odgovornostjo, s katerimi ima Loterija Slovenije sklenjene direktne pogodbe o posredovanju pri prodaji.

Sekundarno mrežo predstavljajo prodajna mesta bencinskih servisov Petrol, enote Pošte Slovenije in trafike 3DVA, ki jim prodaja iger na srečo predstavlja dodatno dejavnost.

Tako primarna kot sekundarna prodajna mreža sta dobro tehnološko opremljeni, v lastni prodajni mreži pa redno prenavljamo opremo ter vlagamo v videz in funkcionalnost.

Primarna prodajna mreža

Konec leta 2008 smo imeli v primarni prodajni mreži 147 prodajnih mest. Primarna prodajna mreža je realizirala 75,9 milijonov EUR prometa, kar predstavlja 64 odstotkov celotnega prometa iger na srečo Loterije Slovenije.

Prodajalce v primarni mreži redno izobražujemo. S tem namenom smo v letu 2008 na sedežu družbe izvedli 3 uvajalne seminarje. Izobraževanje prodajalcev izvajajo tudi štirje organizatorji prodaje na terenu, intenzivneje ob uvedbah sprememb poslovanja in nadgradnji iger.

Vsako leto za vse prodajalce organiziramo poslovno konferenco, na kateri predstavimo dosežene prodajne rezultate ter planske cilje in načrtovane aktivnosti.

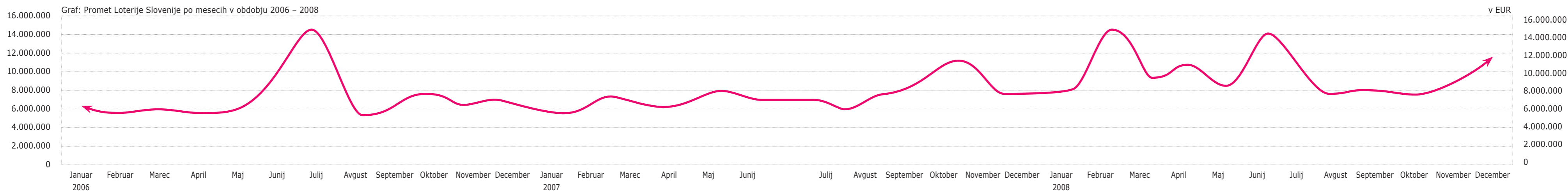
S prodajalci v primarni mreži poglobljamo poslovni odnos tudi tako, da izvajamo ankete, s pomočjo katerih ugotavljamo zadovoljstvo igralcev z našimi igrami in z uvedenimi spremembami.

Sekundarna prodajna mreža

Konec leta 2008 smo imeli v sekundarni prodajni mreži 1.021 prodajnih mest, ki so realizirala 42,3 milijone EUR prometa, kar predstavlja 36 odstotkov celotnega prometa Loterije Slovenije. Promet v sekundarni mreži se je v letu 2008 glede na leto 2007 skoraj podvojil.

Tabela: Promet Loterije Slovenije po prodajnih poteh v obdobju 2006 – 2008 v EUR

Prodajna mreža	2006	2007	2008
1. Primarna prodajna mreža	77.167.364	66.907.957	75.830.002
2. Sekundarna prodajna mreža:	10.870.000	22.586.914	42.286.423
- BS Petrol	7.470.000	15.764.062	26.121.678
- Pošta	2.360.000	6.427.663	15.680.720
- 3DVA in ostalo	1.040.000	395.189	484.025
SKUPAJ	88.037.364	89.494.871	118.116.425



2.3 NALOŽBE IN RAZVOJ

Naložbe

Za naložbe smo v letu 2008 namenili 1,1 milijon EUR. Investicije v računalniško opremo predstavljajo 85 odstotkov vseh investicij.

Naša osnovna naloga je skrb za nemoteno delovanje on-line sistema. Potreben pogoj za to je ustrezna strojna, mrežna in programska oprema ter strokovno usposobljeni kadri. Ves čas od postavitve leta 2004 skrbimo za vzdrževanje, posodabljanja, menjave in širitve. V prvi polovici leta 2008 smo zaključili projekt postavitve vzporednega centra v Trzinu in posodobitve on-line centra v poslovni stavbi. Obseg in kompleksnost projekta je ob istočasni menjavi glavnega diskovnega polja v Ljubljani primerljiv z zahtevnostjo prve postavitve on-line sistema. Celoten projekt smo v največji možni meri izvedli sami, zato smo nanj še toliko bolj ponosni. Investicija v strojno in mrežno opremo je znašala pol milijona EUR.

Za investicije v prodajno mrežo smo namenili 83 tisoč EUR. Opreмили smo nova prodajna mesta v trgovskih centrih (Nova Gorica - Qlandia, Ljubljana Rudnik - Supernova, Kranj - Tuš planet), zamenjali smo opremo v treh obstoječih prodajnih mestih ter nabavili potrebna osnovna sredstva za potrebe prodajne mreže.

Za investicije v poslovni stavbi smo namenili 76 tisoč EUR.

Razvoj

Ena od naših strateških nalog je podpora prodajnim ciljem. V tem letu smo uvedli spremembe v igri Loto - dodali smo igro Loto Plus in z nadgradnjo omogočili več vrst dobitkov v igri Lotko. Enaki nadgradnji smo uvedli v Super Lotu Plus in Super Lotku pri Super Lotu, za zadnji krog te igre v letu 2008 pa smo ustrezno prilagodili programsko opremo novim pravilom. Popolnoma spremenjena je tudi igra Astro z dodatno igro Srečna zvezda.

Omogočiti igranje Lota preko spleta je bil pomemben projekt v letu 2008. Projekt smo začeli v letu 2007 in po zaključeni specifikaciji nadaljevali z razvojem v letu 2008. V letu 2009 sledijo še končna testiranja in prilagoditev zahtevam „Pravilnika o prirejanju iger na srečo preko interneta oziroma drugih telekomunikacijskih sredstev“, podrobneje definiranem v predlogu Aneksa h koncesijski pogodbi. Naš cilj je približati igranje vseh naših iger na srečo čim večjemu številu igralcev na vsečen, enostaven in njim priljubljen način. Investicija v projekt e-Loto je v letu 2008 znašala 0,3 milijone EUR.

Nadaljevali smo tudi z izvajanjem projekta povezovanja s tujim prirediteljem iger na srečo. S strateškim partnerjem smo oblikovali modele možnih načinov sodelovanja pri skupnem prirejanju igre na srečo. V nadaljevanju se povezujemo z nadzornimi organi, saj mora imeti projekt soglasje vpletenih vlad in pristojnih organov za nadzor prirejanja iger na srečo, delovati pa mora v skladu z nacionalnimi zakonodajami in koncesijskimi modeli.

2.4 UPRAVLJANJE S TVEGANJI

V letu 2008 smo se v Loteriji Slovenije še bolj intenzivno ukvarjali z obvladovanjem tveganj poslovnega okolja, ki je vse bolj spremenljivo in nepredvidljivo. Zavedamo se, da večja nepredvidljivost poslovnega okolja zmanjšuje zanesljivost poslovnega načrtovanja in s tem povečuje tveganost delovanja podjetja.

Spremljali smo različne vrste tveganj, ki smo jih razdelili na poslovna tveganja, finančna tveganja in tveganja delovanja. S tem smo zagotavljali čim bolj nemoteno tekoče poslovanje.

Poslovna tveganja

Poslovna tveganja so povezana s sposobnostjo zagotavljanja konkurenčnosti, obvladovanjem poslovnih prihodkov in odhodkov, ohranjanjem vrednosti poslovnih sredstev ter obvladovanjem poslovnih obveznosti.

- Pri poslovnih tveganjih smo pozornost namenili predvsem naslednjim tveganjem:
- liberalizaciji evropskega trga iger na srečo (projekt Superenalotto),
 - sodelovanju pri spreminjanju Zakona o igrah na srečo,
 - konkurenčnosti trženjskega spleta,
 - uvajanju nove prodajne poti (projekt e-Loto),
 - razvoju novih produktov in nadgradnji iger.

Finančna tveganja

Družba je imela v skladu s svojo finančno politiko v začetku leta 2008 velik del finančnih naložb v bančnih depozitih (47 odstotkov) in državnih ter bančnih obveznicah (31 odstotkov). Finančne naložbe v vzajemne sklade in sredstva v upravljanju so predstavljala skupaj 22 odstotkov vseh finančnih naložb.

Na zaostrene razmere na trgu kapitala smo se odzvali z aktivnim upravljanjem portfelja obveznic in povečanjem deleža depozitov v bankah.

Z upravljalci sredstev v upravljanju smo redno preverjali naložbeno politiko vseh upravljaljskih depojev.

Konec leta je bila zaradi vseh navedenih ukrepov struktura finančnih naložb bistveno drugačna kot v začetku leta 2008. Delež naložb v bančne depozite se je povečal in je znašal skoraj 72 odstotkov vseh finančnih naložb. Naložbe v obveznice ter potrdila o vlogi so predstavljale 16 odstotkov, naložbe v vzajemne sklade 2 odstotka in naložbe v sredstva v upravljanju dobrih 10 odstotkov vseh finančnih naložb.

Tveganja delovanja

Tveganja delovanja so povezana s sposobnostjo kratkoročnega in dolgoročnega načrtovanja, izvajanja in nadziranja poslovnih procesov ter poslovnih dejavnosti z namenom doseganja zastavljenih poslovnih ciljev.

Obvladovanje tveganj na področju informacijske tehnologije je za področje prirejanja iger na srečo ena od najpomembnejših nalog, zato imamo za to področje tveganja opredeljena v dokumentu „Načrt neprekinjenega delovanja računalniškega centra Loterije Slovenije“, ki je del strategije razvoja informatike in predmet rednih letnih revizij informacijskega sistema.

V letu 2008 smo namenili posebno pozornost tveganjem, ki so povezana s področjem informacijske tehnologije, s prenovo podatkovnega skladišča, s prenovo Back Office in s posodobitvijo on-line centra v poslovni stavbi.

Pozornost smo namenili tudi tveganjem na področju poslovnih procesov, in sicer:

- gospodarjenju z osnovnimi sredstvi,
- skladiščnemu poslovanju,
- uvajanju in izvajanju projektnega dela.

2.5 ANALIZA USPEŠNOSTI POSLOVANJA

Tabela : PRIHODKI IN ODHODKI

Opis	v EUR				
	Leto 2007	Plan 2008	Leto 2008	IND. (4/2)	IND. (4/3)
1	2	3	4	5	6
1. Čisti prihodki od prodaje iger	87.382.147	90.925.305	115.408.976	132	127
2. Prihodki od najemnin in drugi prihodki	1.407.880	1.138.000	1.462.491	104	129
3. Poslovni prihodki	88.790.027	92.063.305	116.871.467	132	127
4. Poslovni odhodki	86.135.269	90.458.830	111.727.867	130	124
I. Stroški materiala	260.215	290.200	220.794	85	76
II. Stroški storitev	80.519.697	84.316.530	106.080.030	132	126
- sklad za dobitke	47.374.190	51.506.100	64.174.213	135	125
- koncesijska dajatev	18.635.557	17.865.430	25.430.645	136	142
- drugo	14.509.950	14.945.000	16.475.172	114	110
III. Stroški dela	3.149.999	3.478.000	3.245.080	103	93
IV. Odpisi vrednosti	1.916.397	2.269.100	2.003.743	105	88
V. Drugi poslovni odhodki	288.961	105.000	178.220	62	170
5. Poslovni izid iz poslovanja	2.654.758	1.604.475	5.143.600	194	321
6. Finančni prihodki	1.578.458	1.100.000	1.302.417	83	118
7. Finančni odhodki	159.188	35.000	1.710.483		
8. Drugi prihodki	63.505	0	137.144	216	
9. Drugi odhodki	2.226	0	2.021	91	
10. Poslovni izid pred davkom	4.135.307	2.669.475	4.870.657	118	182
11. Davek iz dobička	966.773	587.285	1.049.611	109	179
12. Čisti poslovni izid	3.168.534	2.082.190	3.821.046	121	184

Poslovni prihodki

Loterija Slovenije je leto 2008 zelo uspešno zaključila. Skupni poslovni prihodki v višini 116.871 tisoč EUR so presegli načrtovane za 27 odstotkov, dosežene v letu 2007 pa za 32 odstotkov. Pretežni del prihodkov so predstavljali čisti prihodki od prodaje iger v višini 115.409 tisoč EUR, ki so presegli planirane za 27 odstotkov, ustvarjene v predhodnem letu pa za 32 odstotkov. V strukturi čistih prihodkov je predstavljala igra Loto s 87 odstotki največji delež. Med poslovne prihodke vključujemo še prihodke od najemnin in druge prihodke v višini 1.462 tisoč EUR.

Poslovni odhodki

Poslovni odhodki so bili v letu 2008 doseženi v višini 111.728 tisoč EUR. Načrtovane so presegli za 24 odstotkov, dosežene v letu 2007 za 30 odstotkov. Rast odhodkov je bila nižja od rasti prihodkov, kar je posledica izboljšanja stroškovne učinkovitosti.

Med poslovnimi odhodki družbe so bile stroškovno najvišje postavke:

- sklad za dobitke v višini 64.174 tisoč EUR predstavlja v strukturi odhodkov 57,4 odstotni delež,

- stroški koncesijskih dajatev v višini 25.431 tisoč EUR zavzemajo v strukturi odhodkov 22,8 odstotni delež,

- stroški provizij v višini 9.402 tisoč EUR predstavljajo v strukturi odhodkov 8,4 odstotni delež.

Navedene tri skupine odhodkov predstavljajo skupno kar 88,6 odstotni delež v strukturi poslovnih odhodkov. Njihova rast je bila sorazmerna z rastjo prometa.

Stroški dela so za 7 odstotkov zaostali za planiranimi, v primerjavi z letom 2007 so bili višji za 3 odstotke, kar je posledica uskladitve plač v skladu z določili kolektivne pogodbe.

Drugi poslovni odhodki so presegli planirane za 70 odstotkov kot posledica oblikovanja dodatnih dolgoročnih rezervacij za bodoče odpravnine in jubilejne nagrade skladno z aktuarskim izračunom. V primerjavi z letom poprej so bili nižji za 38 odstotkov.

Poslovni izid iz poslovanja

Poslovni izid iz poslovanja (EBIT) je bil dosežen v višini 5.144 tisoč EUR. Planirani poslovni izid presega kar za 3,2-krat, doseženega v letu 2007 pa za 1,9-krat, kar je posledica dobrih prodajnih rezultatov in stroškovno učinkovitega poslovanja.

Finančni prihodki in odhodki

Loterija Slovenije je v letu 2008 ustvarila finančne prihodke iz naložb v višini 1.299 tisoč EUR ter 1.454 tisoč EUR finančnih odhodkov iz naložb, kar pomeni 155 tisoč EUR neto finančnih odhodkov.

Tabela: Prihodki in odhodki iz finančnih naložb 2008 v EUR

Vrsta finančnih naložb	Prihodki 2008	Odhodki 2008	Neto prih. (1-2)
	1	2	3
Bančni depoziti	748.972	0	748.972
Obveznice, potrdila o vlogi	507.131	13.055	494.076
Sredstva v upravljanju	22.029	975.925	-953.896
Vzajemni skladi	20.462	465.106	-444.644
Skupaj	1.298.594	1.454.086	-155.492

Prihodki iz naložb v bančne depozite so v letu 2008 predstavljali 58 odstotkov vseh prihodkov. Letni plan prihodkov iz depozitov je presežen za 150 odstotkov, zaradi doseganja višjih obrestnih mer in prestrukturiranja finančnih naložb v korist bančnih depozitov.

Neto finančni prihodki iz naložb v obveznice in potrdila o vlogah so presegli planirane za 54 odstotkov.

Padec vrednosti sredstev v upravljanju je bil 33 odstoten, kar je manj kot so padli delniški indeksi. Slovenski SBI20 je v tem obdobju padel za skoraj 62 odstotkov.

Finančni prihodki družbe so znašali v letu 2008 skupaj 1.302 tisoč EUR, od tega je 1.299 tisoč EUR iz finančnih naložb, ter 3 tisoč EUR prihodkov iz tečajnih razlik.

Finančni odhodki družbe so znašali v letu 2008 skupaj 1.710 tisoč EUR, od tega 1.441 tisoč EUR iz naslova prevrednotenja naložb v vzajemne sklade in sredstva v upravljanju, 13 tisoč EUR iz tečajnih razlik ob prodaji obveznic, ter 6 tisoč EUR obresti za prejeta posojilo. Odhodki iz oslabitve finančnih naložb so znašali 250 tisoč EUR.

Poslovni izid

Poslovni izid pred davkom je bil realiziran v višini 4.871 tisoč EUR. Plan je presegel za 82 odstotkov, doseženega v letu 2007 za 18 odstotkov. V strukturi poslovnega izida je predstavljal z 80 odstotki največji delež poslovni izid iz naslova prirejanja iger na srečo.

Davek iz dobička je znašal 1.050 tisoč EUR, od tega odmerjeni davek 1.127 tisoč EUR in odloženi davek 77 tisoč EUR.

Čisti poslovni izid je bil realiziran v višini 3.821 tisoč EUR. Plan je presegel za 84 odstotkov, v primerjavi z letom 2007 je bil višji za 21 odstotkov.

Bilanca stanja

Sredstva družbe Loterije Slovenije so konec leta 2008 znašala 42.937 tisoč EUR in so se v primerjavi s stanjem na dan 31. 12. 2007 povečala za 12 odstotkov. V strukturi sredstev predstavljajo dolgoročna sredstva 40 odstotkov in kratkoročna sredstva 60 odstotkov. V letu 2007 je bil delež dolgoročnih sredstev 57 odstotkov in kratkoročnih 43 odstotkov. Opredmetena osnovna sredstva predstavljajo 12,6 odstotkov bilančne vsote, naložbene nepremičnine 10,7 odstotkov, dolgoročne finančne naložbe 14,5 odstotkov. V letu 2007 predstavljajo osnovna sredstva 16,9 odstotkov bilančne vsote, naložbene nepremičnine 12,5 odstotkov in dolgoročne finančne naložbe 26,6 odstotkov. V primerjavi s stanjem 31. 12. 2007 se je delež dolgoročnih finančnih naložb v bilančni vsoti zmanjšal zaradi prenosa sredstev v kratkoročne depozite, ki so v primerjavi s stanjem 31. 12. 2007 večji za 108 odstotkov.

V strukturi virov sredstev predstavlja kapital 61 odstotkov. Razmerje med lastniškim kapitalom in rezervacijami ter finančnimi in poslovnimi obveznostmi kaže na konzervativno kapitalsko sestavo in zagotavlja visoko raven dolgoročne plačilne sposobnosti. V letu 2008 so se druge kratkoročne obveznosti povečale za 36 odstotkov, kar je posledica povečanja skladov za dobitke v letu 2008 in povečanja obveznosti za neizplačane dobitke.

Pomembnejši finančni kazalniki

Kazalniki poslovanja	2007	2008
ROE – čista donosnost kapitala (v %)	12,3	14,6
ROA – čista donosnost sredstev (v %)	8,6	9,4
EBIT – poslovni izid iz poslovanja (v EUR)	2.654.758	5.143.600
Čista donosnost prodaje (v %)	3,6	3,3
Koeficient celotne gospodarnosti	1,048	1,043
Produktivnost dela (v EUR)	1.336.796	1.772.928
Dodana vrednost na zaposlenega (v EUR)	118.006	157.652
Čisti dobiček na delnico (v EUR)	42,66	51,44

2.6 DRUŽBENO ODGOVORNO PODJETJE

Družbena odgovornost nedvomno postaja vse pomembnejši izziv in priložnost za Loterijo Slovenije, zato je celovita strategija izvajanja družbene odgovornosti, ki temelji na etičnem pristopu in ključnih vrednotah družbe, zelo pomembna.

Za družbeno odgovorno ravnanje Loterije Slovenije so bile v letu 2008 značilne predvsem aktivnosti in projekti, ki so pripomogli k odgovornemu prirejanju iger na srečo ter odgovornemu odnosu do vseh deležnikov in okolja.

Družbeno odgovorno prirejanje iger na srečo

Družbena odgovornost pri prirejanju iger na srečo pomeni izvajanje dejavnosti na način, ki bo preprečeval odvisnost prebivalstva od iger na srečo in s tem povezanih socialnih problemov in ki bo omogočal varovanje in zaščito potrošnikov ter skrb za zaščito osebnosti, preprečeval goljufije in druga kriminalna dejanja. Zaradi vedno lažjega dostopa

do iger na srečo se namreč Loterije soočajo z dejstvom, da morajo svoje standardne postopke prilagoditi in skušati preprečiti dostop do iger določenim ranljivim segmentom populacije.

Loterija Slovenije je na prenovljeni spletni strani oblikovala posebno poglavje „Družbena odgovornost“, kjer so poleg Kodeksa družbeno odgovornega prirejanja iger na srečo in Standardov Loterije Slovenije za družbeno odgovorno prirejanje iger na srečo umeščene tudi druge vsebine v zvezi z družbeno odgovornostjo, predvsem splošni napotki igralcem za odgovorno igranje iger na srečo z vprašalnikom za samoprepoznavanje odvisnosti.

Loterija Slovenije je v sodelovanju s specializirano ustanovo „Odsev se sliši“ zagotovila ustrezno terapevtsko pomoč osebam, ki imajo težave s kompulzivnim igranjem in iščejo strokovne informacije v zvezi z zasvojenostjo. Loterija Slovenije v vseh svojih publikacijah navaja logotip ustanove, brezplačno telefonsko številko **080 63738** in elektronski naslov info@ustanova-odsevseslisi.si, kjer lahko igralci dobijo strokovno pomoč.

Odgovornost do zaposlenih

Rezultati Loterije Slovenije so tudi posledica vlaganj v razvoj človeških zmogljivosti in strokovnega izobraževanja zaposlenih. Temeljni cilj, ki si ga na področju ravnanja z zaposlenimi prizadeva uresničiti Loterija Slovenije, je zagotavljanje optimalne kadrovske in izobrazbene strukture zaposlenih. Pripadnost zaposlenih Loteriji Slovenije je zaradi dobrih delovnih razmer, zanesljivosti zaposlitve, možnosti izobraževanja in dobrega poslovanja zelo visoka.

Ob koncu leta 2008 je bilo v Loteriji Slovenije zaposlenih 65 delavcev.

V letu 2008 je z delom pričela eko skupina, ki spremlja negativne vplive poslovanja na okolje in pripravlja predlog pravil o ekološkem obnašanju v Loteriji Slovenije.

Izobrazbena struktura zaposlenih v Loteriji Slovenije

Stopnja izobrazbe	2005	2006	2007	2008
Magistri znanosti	4	4	4	4
Univerzitetna / visokošolska izobrazba	11	13	16	17
Višješolska izobrazba	14	13	14	15
Srednješolska izobrazba	32	28	26	24
Poklicna izobrazba	8	6	5	4
Ostalo	2	2	2	1
SKUPAJ	71	66	67	65

Loterija Slovenije si nenehno prizadeva za izobraževanje in usposabljanje zaposlenih, kar družbi omogoča doseganje zastavljenih poslovnih ciljev, posamezniku pa osebnostno rast in uveljavitev na strokovnem področju. Povprečen strošek izobraževanja na zaposlenega je v letu 2008 znašal 561 EUR.

S kakovostnim notranjim in zunanjim komuniciranjem želimo celotni zainteresirani javnosti posredovati informacije o dejavnosti Loterije Slovenije ter tako utrjevati ugled in dobro ime družbe.

Zaposleni so redno obveščeni o poslovanju družbe, o najpomembnejših dogodkih v družbi in o načrtih za prihodnost.

Sredstva iz naslova koncesijskih dajatev

V Loteriji Slovenije smo ponosni, da z dobrimi poslovnimi rezultati ustvarjamo takšno višino koncesijskih dajatev, ki omogoča stabilno financiranje invalidskih, humanitarnih in športnih organizacij. Sredstva nakazujemo Fundaciji za financiranje invalidskih in humanitarnih organizacij v Republiki Sloveniji (FIHO) in Fundaciji za financiranje športnih organizacij v Republiki Sloveniji (FŠO).

V letu 2008 smo za obe fundaciji ustvarili skupno 25.431 tisoč EUR, kar je najvišji znesek koncesijskih dajatev, odkar Loterija Slovenije samostojno prireja igre na srečo. Fundacija za financiranje invalidskih in humanitarnih organizacij v Republiki Sloveniji je prejela 20.280 tisoč EUR koncesijskih dajatev, Fundacija za financiranje športnih organizacij v Republiki Sloveniji pa 5.150 tisoč EUR koncesijskih dajatev.

Planiran strošek koncesijskih dajatev smo v letu 2008 presegli za 42 odstotkov, v primerjavi z letom 2007 pa sta obe fundaciji prejeli za 36 odstotkov več sredstev, kar je v največji meri posledica visoke realizacije prometa pri igri Loto.

Loterija Slovenije si prizadeva za korekten in konstruktiven socialni dialog. V družbi delujeta Sindikat Loterije Slovenije in Svet delavcev, ki sta obveščena o poslovnih rezultatih in o vseh postopkih skladno z delovno pravno zakonodajo.

S sistemom dodatnega pokojninskega zavarovanja, ki poteka že sedmo leto, Loterija Slovenije skrbi tudi za varnejšo starost zaposlenih. Povprečna premija na zaposlenega, ki jo je družba vplačala v letu 2008, je znašala 135 EUR. S podporo dejavnosti Društva upokojencev Loterije Slovenije, v katerega so vključeni bivši zaposleni, Loterija Slovenije izkazuje tudi skrb za tretje življenjsko obdobje zaposlenih.

Razvoj preventivnih, rekreativnih in družabnih aktivnosti pripomore k povečanju učinkovitosti zaposlenih in vpliva na zmanjševanje bolniške odsotnosti. Za koristno preživljanje prostega časa zaposlenih in njihovih družinskih članov skrbi športno kulturno društvo Deteljica, ki s pomočjo članarine in donacij organizira športne aktivnosti in sofinancira ogled kulturnih prireditev.

Galerija Loterije Slovenije

Loterija Slovenije del svojih sredstev namenja tudi delovanju Galerije novih možnosti. Tu najdejo svoj prostor umetniki, ki sicer težje ali sploh ne najdejo možnosti za pravo predstavitev svojih del.

V letu 2008 je bilo postavljenih 10 samostojnih in ena skupinska razstava. Razstavljali so slikarji, kiparji, keramiki in fotograf. Skupno je razstavljalo 29 avtorjev. Razstave si je ogledalo 3.700 obiskovalcev.

Od ustanovitve leta 1996 se je v Galeriji novih možnosti predstavilo 259 avtorjev, postavili smo 136 razstav, ki si jih je ogledalo 47.305 obiskovalcev.

Sponsorstvo in donatorstvo

Loterija Slovenije z aktivnim sponzoriranjem in donacijami podpira številne družbene dejavnosti. Tako smo za donacije v letu 2008 namenili skupno 72 tisoč EUR, in sicer za humanitarne, športne, vzgojno-izobraževalne in kulturne namene. Sponzorska sredstva v višini 127 tisoč EUR pa so bila namenjena pretežno športnim dejavnostim.

Tabela: Pregled stroškov koncesijskih dajatev za obdobje 2005 – 2008 v EUR

Naziv fundacij	2005	2006	2007	2008
FIHO in FŠO	18.819.404	18.696.812	18.635.557	25.430.645



2.7 NAČRTI IN NAPOVEDI

Za uspešno uresničevanje postavljenih planskih ciljev v letu 2009 smo opredelili naslednje naloge:

- Nadgrajevali bomo obstoječ nabor naših iger na srečo.
- Uvedli bomo novo prodajno pot preko interneta za igro Loto, za internetne igre in prodajo ostalih optičnih iger.
- Zaradi širitve in popestritve ponudbe pripravljamo za prihodnje leto tri nove igre in sicer:
 - Loto z matriko večje verjetnosti dobitka in možnostjo skupinskega igranja;
 - novo številčno loterijo;
 - igro v sodelovanju s televizijo v okviru zabavno glasbene oddaje. Implementacija posameznih iger bo odvisna od razmer na trgu.
- Uvajali bomo dodatni prodajni program na naših prodajnih mestih v primarni mreži na osnovi pogodbe s 3DVA.

- Blagovno znamko Loterija Slovenije bomo krepili preko učinkovitega korporativnega in tržnega komuniciranja.
- Nadaljevali bomo s permanentnim podjetniškim izobraževanjem.
- Pričeli bomo s projektom upravljanja poslovnih procesov, katerega cilj je procesna organiziranost, ki bo podpirala poslovne cilje družbe.
- Nadaljevali bomo s strateškim partnerstvom z italijanskim prirediteljem iger na srečo Sisalom za prirejanje skupne igre Superenalotto. Nadaljevanje projekta je odvisno od organov nadzora za prirejanje iger na srečo v obeh državah.
- Politika investiranja finančnih sredstev bo tudi v letu 2009 zasledovala cilj doseganja čim višjih donosov, upošteva veliko tveganost in volatilnost, ki je pričakovana tako na slovenskem kot tudi na tujih finančnih trgih.

- Vso pozornost bomo namenili odgovornemu, varnemu in zanesljivemu okolju za prirejanje iger na srečo.
- V okviru Gospodarskega interesnega združenja - Asociacije loterijskih organizacij iz držav na območju bivše Jugoslavije bomo nadaljevali z že začetimi aktivnostmi pri pripravi izhodišč za prirejanje skupne igre takoj, ko bodo nacionalne zakonodaje to omogočale.
- Projekt v Albaniji zaradi specifičnosti trga ne daje pričakovanih rezultatov. V kolikor sprejete aktivnosti ne bodo vplivale na izboljšanje rezultatov, je nadaljevanje projekta vprašljivo.

3. RAČUNOVODSKO POROČILO

Stran 001
Stran 002
Stran 003
Stran 004
Stran 005
Stran 006
Stran 007
Stran 008
Stran 009
Stran 010
Stran 011
Stran 012
Stran 013
Stran 014
Stran 015
Stran 016
Stran 017
Stran 018
Stran 019
Stran 020
Stran 021
Stran 022
Stran 023
Stran 024
Stran 025
Stran 026
Stran 027
Stran 028
Stran 029
Stran 030
Stran 031
Stran 032
Stran 033
Stran 034
Stran 035
Stran 036

3.1 RAČUNOVODSKI IZKAZI

3.1.1 BILANCA STANJA

	31.12.2008	31.12.2007
v EUR		
A. DOLGOROČNA SREDSTVA	17.275.789	21.982.806
I. Neopredmetena sredstva in dolgoročne aktivne časovne razmejitve	660.630	403.588
1. Dolgoročne premoženjske pravice	651.878	402.535
2. Druge dolgoročne aktivne časovne razmejitve	8.752	1.053
II. Opredmetena osnovna sredstva	5.427.057	6.469.175
1. Zemljišča in zgradbe	2.847.236	3.162.248
a) Zemljišča	24.165	24.165
b) Zgradbe	2.823.071	3.138.083
2. Druge naprave in oprema	2.579.821	3.306.927
III. Naložbene nepremičnine	4.585.235	4.773.994
IV. Dolgoročne finančne naložbe	6.346.956	10.203.502
1. Dolgoročne finančne naložbe, razen posojil	3.113.670	4.678.621
a) Druge dolgoročne finančne naložbe	3.113.670	4.678.621
2. Dolgoročna posojila	3.233.286	5.524.881
a) Dolgoročna posojila drugim	3.233.286	5.524.881
V. Dolgoročne poslovne terjatve	0	10.088
1. Dolgoročne poslovne terjatve do drugih	0	10.088
VI. Odložene terjatve za davek	255.911	122.459
B. KRATKOROČNA SREDSTVA	25.182.382	15.792.716
I. Sredstva (skupine za odtujitev) za prodajo	3.026	0
II. Zaloge	66.131	7.451
1. Material	66.131	7.451
II. Kratkoročne finančne naložbe	19.136.168	9.199.020
1. Kratkoročna posojila	19.136.168	9.199.020
a) Kratkoročna posojila drugim	19.136.168	9.199.020
III. Kratkoročne poslovne terjatve	2.891.353	3.842.338
1. Kratkoročne poslovne terjatve do kupcev	132.346	180.246
2. Kratkoročne poslovne terjatve do drugih	2.759.007	3.662.092
IV. Denarna sredstva	3.085.704	2.743.907
C. KRATKOROČNE AKTIVNE ČASOVNE RAZMEJITVE	478.520	543.933
SREDSTVA SKUPAJ	42.936.691	38.319.455
Zabilančna evidenca	4.408.201	5.281.913

v EUR

	31.12.2008	31.12.2007
A. Kapital	26.544.683	25.940.112
I. Vpoklicani kapital	3.099.649	3.099.649
1. Osnovni kapital	3.099.649	3.099.649
II. Kapitalske rezerve	4.751.941	4.751.941
III. Rezerve iz dobička	11.982.694	11.982.694
1. Zakonske rezerve	309.965	309.965
2. Druge rezerve iz dobička	11.672.729	11.672.729
IV. Presežek iz prevrednotenja	(278.029)	148.086
V. Preneseni čisti poslovni izid	3.167.382	2.789.208
VI. Čisti poslovni izid poslovnega leta	3.821.046	3.168.534
B. REZERVACIJE IN DOLGOROČNE PASIVNE ČASOVNE RAZMEJITVE	689.507	803.461
1. Rezervacije za pokojnine in podobne obveznosti	589.507	622.715
2. Druge rezervacije	100.000	180.746
C. DOLGOROČNE OBVEZNOSTI	0	59.173
I. Odložene obveznosti za davek	0	59.173
Č. KRATKOROČNE OBVEZNOSTI	15.702.501	11.508.416
I. Kratkoročne finančne obveznosti	0	293.059
1. Kratkoročne finančne obveznosti do bank	0	292.166
2. Druge kratkoročne finančne obveznosti	0	893
II. Kratkoročne poslovne obveznosti	15.702.501	11.215.357
2. Kratkoročne poslovne obveznosti do dobaviteljev	1.226.410	1.217.778
3. Kratkoročne poslovne obveznosti na podlagi predujmov	376	376
4. Druge kratkoročne poslovne obveznosti	14.475.715	9.997.203
D. KRATKOROČNE PASIVNE ČASOVNE RAZMEJITVE	0	8.293
OBVEZNOSTI DO VIROV SREDSTEV	42.936.691	38.319.455
Zabilančna evidenca	4.408.201	5.281.913

3.1.2 IZKAZ POSLOVNEGA IZIDA

v EUR

	2008	2007
1. Čisti prihodki od prodaje	116.676.844	88.658.399
a) Čisti prihodki od prodaje na domačem trgu	116.676.844	88.658.399
2. Drugi poslovni prihodki (s prevrednotovalnimi prihodki)	194.624	131.628
3. Stroški blaga, materiala in storitev	106.300.824	80.779.912
a) Nabavna vrednost prodanega blaga in materiala ter stroški porabljenega materiala	220.794	260.215
b) Stroški storitev	106.080.030	80.519.697
4. Stroški dela	3.245.080	3.149.999
a) Stroški plač	2.422.135	2.299.499
b) Stroški pokojninskih zavarovanj	333.581	307.563
c) Stroški drugih socialnih zavarovanj	167.172	166.498
č) Drugi stroški dela	322.192	376.439
5. Odpisi vrednosti	2.003.743	1.916.397
a) Amortizacija	1.960.017	1.879.585
b) Prevrednotovalni poslovni odhodki pri neopredmetenih sredstvih in opredmetenih osnovnih sredstvih	43.600	36.200
c) Prevrednotovalni poslovni odhodki pri obratnih sredstvih	126	612
6. Drugi poslovni odhodki	178.220	288.961
7. Finančni prihodki iz deležev	1.013.889	843.287
a) Finančni prihodki iz deležev v drugih družbah	3.911	5.312
b) Finančni prihodki iz drugih naložb	1.009.978	837.975
8. Finančni prihodki iz danih posojil	284.705	735.171
a) Finančni prihodki iz posojil, danih drugim	284.705	735.171
9. Finančni prihodki iz poslovnih terjatev	3.823	0
a) Finančni prihodki iz poslovnih terjatev do drugih	3.823	0
10. Finančni odhodki iz oslabitve in odpisov finančnih naložb	1.691.031	123.705
11. Finančni odhodki iz finančnih obveznosti	19.248	35.187
a) Finančni odhodki iz posojil, prejetih od bank	6.193	35.187
b) Finančni odhodki iz drugih finančnih obveznosti	13.055	0
12. Finančni odhodki iz poslovnih obveznosti	204	296
a) Finančni odhodki iz obveznosti do dobaviteljev in meničnih obveznosti	192	273
b) Finančni odhodki iz drugih poslovnih obveznosti	12	23
13. Drugi prihodki	137.144	63.505
14. Drugi odhodki	2.021	2.226
15. Davek iz dobička	1.126.682	1.016.663
16. Odloženi davki	(77.071)	(49.890)
17. Čisti poslovni izid obračunskega obdobja	3.821.046	3.168.534

3.1.3 IZKAZ DENARNIH TOKOV

	v EUR	
	2008	2007
A. DENARNI TOKOVI PRI POSLOVANJU		
a) Postavke izkaza poslovnega izida	6.108.805	3.778.560
Poslovni prihodki (razen za prevrednotenje) in finančni prihodki iz poslovnih terjatev	116.817.811	88.721.904
Poslovni odhodki brez amortizacije (razen za prevrednotenje) in finančni odhodki iz poslovnih obveznosti	(109.659.395)	(83.976.571)
Davki iz dobička in drugi davki, ki niso zajeti v poslovnih odhodkih	(1.049.611)	(966.773)
b) Spremembe čistih obratnih sredstev (in časovnih razmejitev, rezervacij ter odloženih terjatev in obveznosti za davek) poslovnih postavk bilance stanja	5.405.124	1.948.304
Začetne manj končne poslovne terjatve	1.061.912	(1.503.400)
Začetne manj končne aktivne časovne razmejitve	65.413	351.076
Začetne manj končne odložene terjatve za davek	(133.452)	(24.787)
Začetna manj končna sredstva (skupine za odtujitev) za prodajo	32.772	0
Začetne manj končne zaloge	(58.680)	2.074
Končni manj začetni poslovni dolgovi	4.489.232	3.166.002
Končne manj začetne pasivne časovne razmejitve	(108.455)	(17.554)
Končne manj začetne odložene obveznosti za davek	56.382	(25.107)
c) Prebitek prejemkov pri poslovanju ali prebitek izdatkov pri poslovanju (a+b)	11.513.929	5.726.864

	v EUR	
	2008	2007
B. DENARNI TOKOVI PRI NALOŽBENJU		
a) Prejemki pri naložbenju	79.340.458	66.036.521
Prejemki od dobljenih obresti in deležev v dobičku drugih, ki se nanašajo na naložbenje	980.099	973.148
Prejemki od odtujitve opredmetenih osnovnih sredstev	129.701	195.163
Prejemki od odtujitve naložbenih nepremičnin	19.105	30.469
Prejemki od odtujitve dolgoročnih finančnih naložb	3.716.488	2.975.525
Prejemki od odtujitve kratkoročnih finančnih naložb	74.495.065	61.862.216
b) Izdatki pri naložbenju	(87.157.835)	(67.128.596)
Izdatki za pridobitev neopredmetenih sredstev	(433.512)	(166.594)
Izdatki za pridobitev opredmetenih osnovnih sredstev	(667.117)	(506.481)
Izdatki za pridobitev naložbenih nepremičnin	0	(1.889)
Izdatki za pridobitev dolgoročnih finančnih naložb	(2.675.440)	(4.856.403)
Izdatki za pridobitev kratkoročnih finančnih naložb	(83.381.766)	(61.597.229)
c) Prebitek prejemkov pri naložbenju ali prebitek izdatkov pri naložbenju (a+b)	(7.817.377)	(1.092.075)
C. DENARNI TOKOVI PRI FINANCIRANJU		
a) Izdatki pri financiranju	(3.354.755)	(3.369.140)
Izdatki za dane obresti, ki se nanašajo na financiranje	(271.336)	(31.567)
Izdatki za odplačila kratkoročnih finančnih obveznosti	(292.166)	(584.335)
Izdatki za izplačila dividend in drugih deležev v dobičku	(2.791.253)	(2.753.238)
c) Prebitek prejemkov pri financiranju ali prebitek izdatkov pri financiranju (a+b)	(3.354.755)	(3.369.140)
Č. KONČNO STANJE DENARNIH SREDSTEV		
x) Denarni izid v obdobju (seštevek prebitkov Ac, Bc in Cc)	341.797	1.265.649
y) Začetno stanje denarnih sredstev	2.743.907	1.478.258

Leto 2007 v EUR

	Osnovni kapital	Kapitalske rezerve	Zakonske rezerve	Druge rezerve iz dobička	Preneseni čisti dobiček	Čisti dobiček poslovnega leta	Presežek iz prevrednotenja	Skupaj kapital
Stanje 1.1.2007	3.099.649	4.751.941	309.965	11.672.729	2.863.766	2.679.573	218.673	25.596.296
Premiki v kapital								
Vnos čistega poslovnega izida poslovnega leta	0	0	0	0	0	3.168.534	0	3.168.534
Vnos zneska prevrednotenj kapitala	0	0	0	0	0	0	(63.898)	(63.898)
Premiki v kapitalu								
Razporeditev čistega dobička poslovnega leta po sklepu uprave in nadzornega sveta	0	0	0	0	3.168.534	(3.168.534)	0	0
Premiki iz kapitala								
Izplačilo dividend	0	0	0	0	(2.790.360)	0	0	(2.790.360)
Uporaba presežka iz prevrednotenja (za oslabitev sredstev)	0	0	0	0	0	0	(120)	(120)
Prenos presežka iz prevrednotenja (v poslovne prihodke ali finančne prihodke)	0	0	0	0	0	0	(5.601)	(5.601)
Druga zmanjšanja sestavin kapitala	0	0	0	0	0	0	(968)	(968)
Stanje 31.12.2007	3.099.649	4.751.941	309.965	11.672.729	2.789.208	3.168.534	148.086	25.940.112
Bilančni dobiček	0	0	0	0	2.789.208	3.168.534	0	5.957.742

3.1.4 IZKAZ GIBANJA KAPITALA

Leto 2008 v EUR

	Osnovni kapital	Kapitalske rezerve	Zakonske rezerve	Druge rezerve iz dobička	Preneseni čisti dobiček	Čisti dobiček poslovnega leta	Presežek iz prevrednotenja	Skupaj kapital
Stanje 1.1.2008	3.099.649	4.751.941	309.965	11.672.729	2.789.208	3.168.534	148.086	25.940.112
Premiki v kapital								
Vnos čistega poslovnega izida poslovnega leta	0	0	0	0	0	3.821.046	0	3.821.046
Vnos zneska prevrednotenj kapitala	0	0	0	0	0	0	204.145	204.145
Premiki v kapitalu								
Razporeditev čistega dobička poslovnega leta po sklepu uprave in nadzornega sveta	0	0	0	0	3.168.534	(3.168.534)	0	0
Premiki iz kapitala								
Izplačilo dividend	0	0	0	0	(2.790.360)	0	0	(2.790.360)
Uporaba presežka iz prevrednotenja (za oslabitev sredstev)	0	0	0	0	0	0	(120)	(120)
Prenos presežka iz prevrednotenja (v poslovne prihodke ali finančne prihodke)	0	0	0	0	0	0	(630.140)	(630.140)
Druga zmanjšanja sestavin kapitala	0	0	0	0	0	0	(278.029)	(278.029)
Stanje 31.12.2008	3.099.649	4.751.941	309.965	11.672.729	3.167.382	3.821.046	(278.029)	26.544.683
Bilančni dobiček	0	0	0	0	3.167.382	3.821.046	0	6.988.428

3.2 REVIZORJEVO POROČILO



REVIZORJEVO POROČILO, NAMENJENO JAVNI OBJAVI POVZETKOV RAČUNOVODSKIH IZKAZOV

Revidirali smo računovodske izkaze s pojasnili gospodarske družbe Loterija Slovenije, d.d., Gerbičeva ulica 99, Ljubljana, za leto, končano 31. decembra 2008, iz katerih izhajajo povzetki računovodskih izkazov, v skladu z mednarodnimi standardi revidiranja. V našem poročilu z dne 12.03.2009 smo izrazili mnenje, da so računovodski izkazi s pojasnili, iz katerih izhajajo povzetki računovodskih izkazov, resnična in poštena slika finančnega stanja družbe Loterija Slovenije, d.d., na dan 31.12.2008.

Po našem mnenju so priloženi povzetki računovodskih izkazov v vseh bistvenih pogledih v skladu z računovodskimi izkazi s pojasnili, iz katerih izhajajo in o katerih smo izrazil pritrdilno mnenje.

Za boljše razumevanje finančnega stanja gospodarske družbe, njenega poslovnega in finančnega izida v obdobju ter področja naše revizije je treba povzetke računovodskih izkazov brati skupaj z računovodskimi izkazi s pojasnili, iz katerih izhajajo, in našim poročilom o njih.

Ptuj, 16.03.2009

direktorica
dr. ERIKA TURIN, univ. dipl. ekon.
pooblaščená revizorka



AUDITOR REVIZIJSKA DRUŽBA d.o.o. PTUJ, podjetje za revizijo, vrednotenje in svetovanje, Murkova 4, 2250 Ptuj

